



## ZADASZENIE BASENOWE

*Trend Azuro 3*

### SPECYFIKACJA:

#### *Wymiary*

3.94 x 6.42 x 1.37 m

#### *Rodzaj poliwęglanu*

10 mm poliwęglan

#### *Kolor profili*




Do wyboru profile w kolorze:

- antracytowym (RAL7016)
- elox (srebrny)

#### *Cena*

Zadaszenie - 24 900 zł brutto

Transport - 4000 - 4600 zł brutto



**SKONTAKTUJ  
SIĘ Z NAMI**

Przemysłowa 16,  
95-050 Konstancinów Łódzki

+48 42 650 88 20  
info@ambaseny.pl



## ZADASZENIE BASENOWE

*Trend Azuro 3*

### CENA ZAWIERA:

- Profile wykończeniowe (Inox lub antracyt)
- Poliwęglan o grubości 10 mm z obustronną odpornością na promieniowanie UV
- Uszczelnienie silikonowe z poliwęglanu
- Tory do dwustronnej zmiany z osłoną, po której można chodzić
- Zdemontowany szczyt przedni i tylny
- Zamykane drzwi bez progów w szczycie frontowym
- Wytrzymałość na ciężar minimum 45 kg/m<sup>2</sup>
- Cena obejmuje przedłużenie prowadnic.

### INFORMACJE DOT. TRANSPORTU

- Zadaszenie basenowe jest wstępnie zamontowane na palecie przeznaczonej wyłącznie do transportu
- Paleta zostaje odebrana po zdjęciu zadaszenia

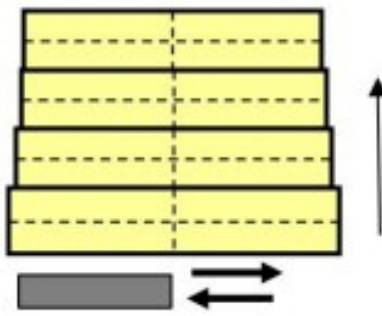
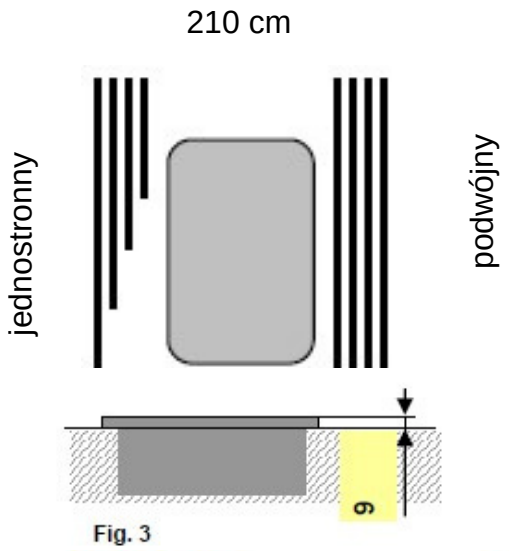
**SKONTAKTUJ  
SIĘ Z NAMI**

Przemysłowa 16,  
95-050 Konstancinów Łódzki

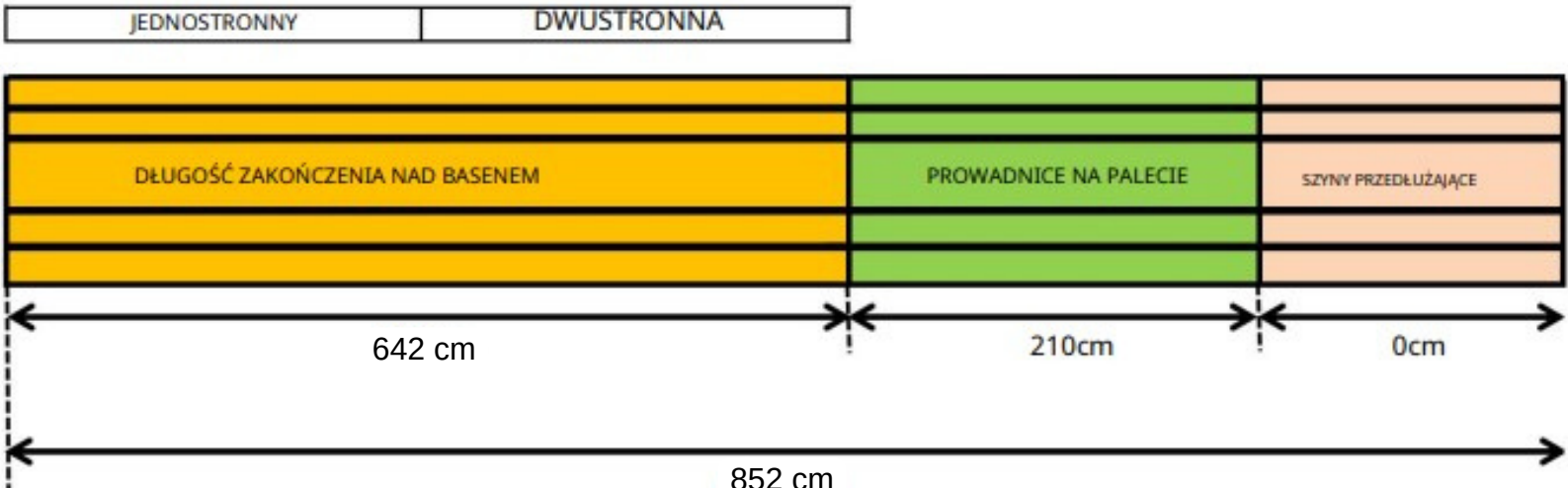
+48 42 650 88 20  
info@ambaseny.pl

- 1) Rozstaw wewnętrzny oznacza najwyższy punkt dachu. (Rysunek 4)
- 2) Rozstaw zewnętrzny to maksymalny rozmiar dachu. (Rysunek 4)
- 3) Długość wewnętrzna to długość dachu w stanie rozciągniętym. (Rysunek 4)
- 4) Wysokość środka to wysokość środkowego segmentu obudowy (+/- 3 cm) (Rys. 5-6)
- 5) Ilość segmentów podaje się w zależności od pożądanej długości dachu. (Rysunek 3)

szerokość wewnętrzna torów : 394 cm  
 szerokość zewnętrzna torów: 437 cm  
 długość wewnętrzna pokrycia dachowego: 642 cm  
 środkowa wysokość pokrycia dachowego: 124 cm  
 ilość segmentów: 3 szt



Boczne drzwi : 0  
 Przesuwne boczne: 0  
 Segment manewrowy: 3



OBLICZENIA DLA SZYN DWUSTRONNYCH

6 szt. 6 m 6 szt. 0,42 m	6 szt. 2,1 m
-----------------------------	--------------

OBLICZENIA DLA SZYN JEDNOSTRONNYCH

- 2 szt. 6m	6 szt. 2,1 m
-------------	--------------

ZAŚLEPKA NA SZYNY DWUSTRONNE

6 szt. 6 m 6 szt. 2,52 m	Przedłużenie szyn w cenie
-----------------------------	---------------------------

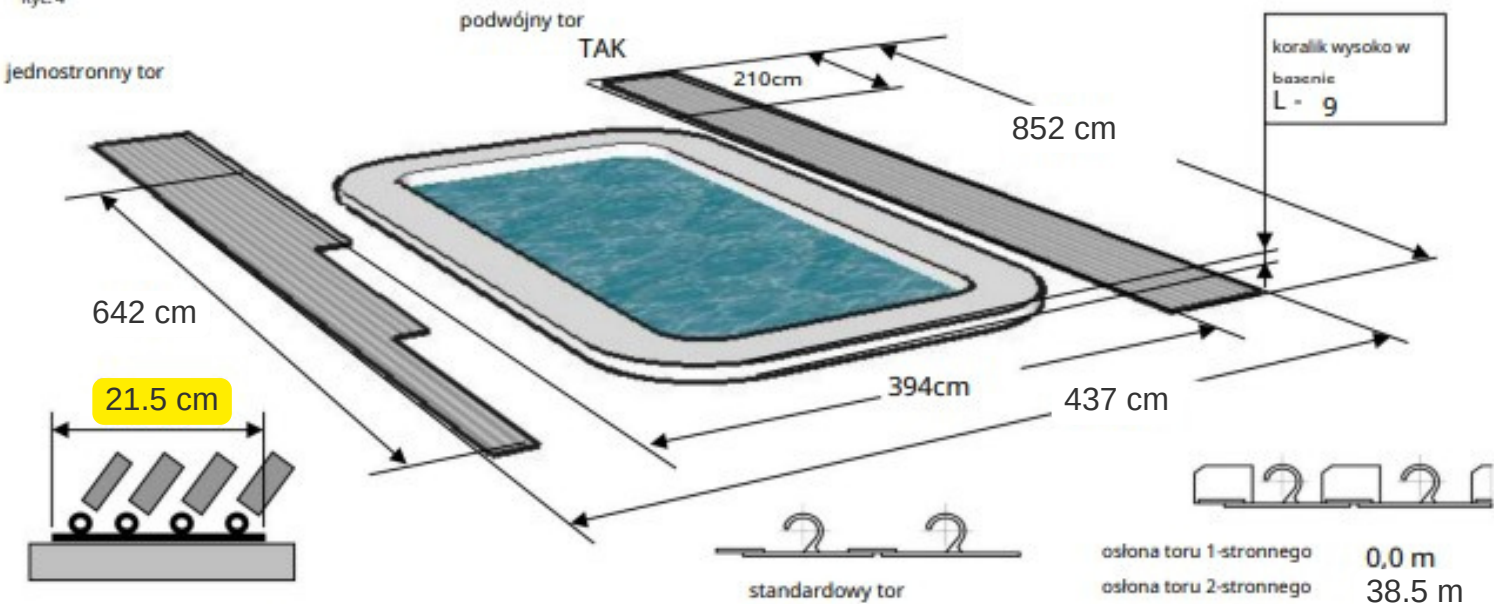
**SKONTAKTUJ  
SIĘ Z NAMI**

Przemysłowa 16,  
95-050 Konstancinów Łódzki

+48 42 650 88 20  
info@ambaseny.pl



Ryc. 4



Ryc. 5 NISKI TYP BRAZÓW I POŁOŻENIE DRZWI

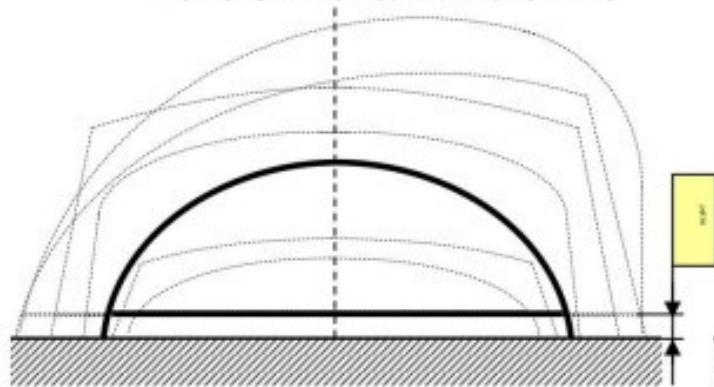
z progłem	bez proggu 0	Inny
0		0

Najwyższy segment - górny punkt (zewnątrzny) obudowy  
 Wysokość środkowa - środkowa wysokość obudowy  
 Najniższy segment - najniższy punkt (wewnętrzny) obudowy

132

124 cm.

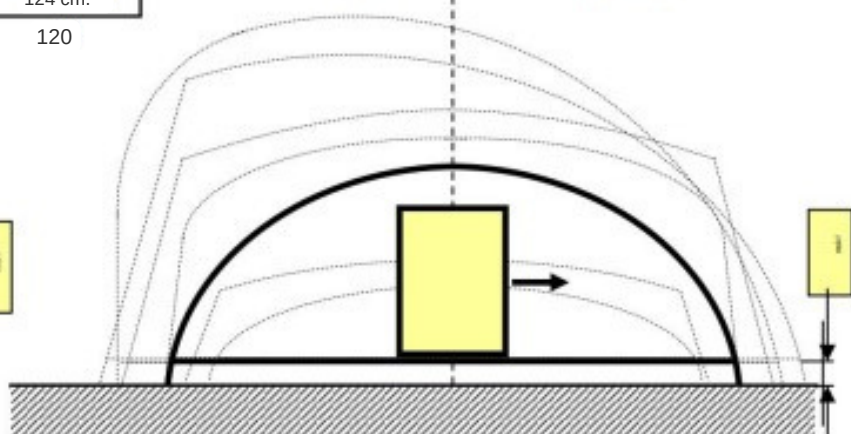
120



Ryc. 6 DUŻY TYP BRAZÓWY I LOKALIZACJA DRZWI

z progłem bez proggu	TAK	Inny
0		0

wysokość obowiązuje w przypadku szczeliny pomiędzy profilami 20mm!

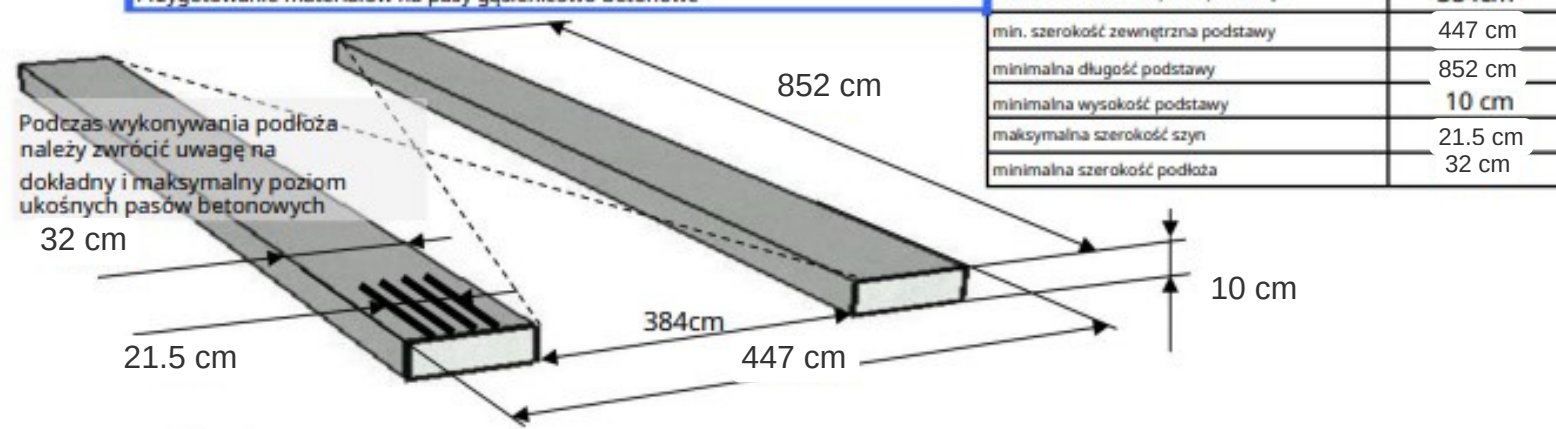


DRZWI - NIE	
szerokość -	wysokość - MAKS.
notatka:	

DRZWI

DRZWI - bez proggu	
szerokość - 80 cm	wysokość - MAX.
notatka:	

Przygotowanie materiałów na pasy gąsienicowo-betonowe



min. szerokość wewnętrzna podstawy	384cm
min. szerokość zewnętrzna podstawy	447 cm
minimalna długość podstawy	852 cm
minimalna wysokość podstawy	10 cm
maksymalna szerokość szyn	21.5 cm
minimalna szerokość podłoża	32 cm

**SKONTAKTUJ  
SIĘ Z NAMI**

Przemysłowa 16,  
95-050 Konstancinów Łódzki

+48 42 650 88 20  
info@ambaseny.pl